

**S T E F**

**Samband tónskálda og  
eigenda flutningsréttar**

Ársreikningur 2016

S.T.E.F.  
kt. 620269-5739  
Laufásvegi 40  
101 Reykjavík

# **S T E F**

## **Samband tónskálda og eigenda flutningsréttar**

Ársreikningur 2016

### **EFNISYFIRLIT**

Áritun stjórnar og framkvæmdastjóra .....	Bls.	2
Áritun endurskoðanda og skoðunarmanna .....	"	3
Rekstrarreikningur .....	"	4
Efnahagsreikningur .....	"	5 - 6
Sjóðstreymi .....	"	7
Skýringar nr. 1-13 .....	"	8 -12
Sundurliðanir .....	"	12 -15
Minningarsjóður um látin tónskáld - Ársreikningur .....	"	16

# ÁRITUN STJÓRNAR OG FRAMKVÆMDASTJÓRA

Stjórn STEFs og framkvæmdastjóri staðfesta hér ársreikning sambandsins fyrir árið 2016 með undirritun sinni.

Reykjavík, 19. maí 2017.

Í stjórn STEFs:



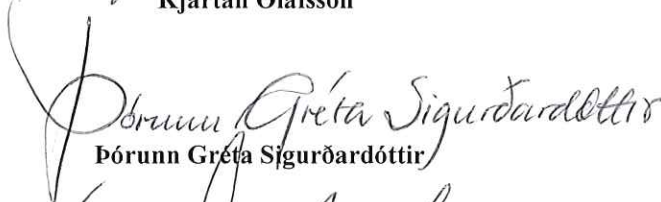
Kjartan Ólafsson



Jakob Frímann Magnússon



Atli Heimir Sveinsson




Þórunn Gréta Sigurðardóttir



Bragi V Skúlason

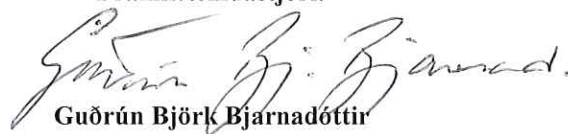


Ólafur Arnalds



Sigurður Flosason

Framkvæmdastjóri:



Guðrún Björk Bjarnadóttir

## ÁRITUN ENDURSKOÐENDA

### Stjórn og félagar STEFs

Við höfum endurskoðað ársreikning STEFs, Sambands tónskálda og eigenda flutningsréttar, fyrir árið 2016. Ársreikningurinn hefur að geyma rekstrarreikning, efnahagsreikning, sjóðstreymi og skýringar. Ársreikningurinn er lagður fram af stjórnendum STEFs og á ábyrgð þeirra í samræmi við lög og reglur. Ábyrgð okkar felst í því álit sem við látum í ljós á ársreikningnum á grundvelli endurskoðunarinnar.

Endurskoðað var í samræmi við góða endurskoðunarvenju. Samkvæmt því ber okkur að skipuleggja og haga endurskoðuninni þannig að nægjanleg víska fái um að ársreikningurinn sé í meginatriðum annmarkalaus. Endurskoðunin felur í sér athuganir á gögnum með úrtakskönnunum til að sannreyna fjárhæðir og upplýsingar sem koma fram í ársreikningnum. Endurskoðunin felur einnig í sér athugun á þeim reikningsskilaaðferðum og matsreglum sem notaðar eru við gerð ársreikningsins og mat á framsetningu hans í heild. Við teljum að endurskoðunin sé nægjanlega traustur grunnur til að byggja álit okkar á.

Það er álit okkar að ársreikningurinn gefi glögga mynd af afkomu STEFs á árinu, efnahag þess í árslok og breytingu á handbæru fé á árinu, í samræmi við lög og samþykktir sambandsins og góða reikningsskilavenju.

Kópavogi, 19. maí 2017.

**Deloitte ehf.**



**Einar Hafliði Einarsson**  
endurskoðandi

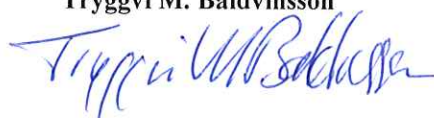
Við undirritaðir skoðunarmenn STEFs, höfum farið yfir ársreikning þennan fyrir árið 2016. Við teljum hann vera í samræmi við ákvæði laga og samþykta félagsins og leggjum við til að hann verði samþykktur.

Reykjavík 19. maí 2017.

**Eyjólfur Kristjánsson**



**Tryggvi M. Baldvinsson**



# Rekstrarreikningur ársins 2016

	Skýr.	2016	2015
<b>Rekstrartekjur</b>			
Flutningsréttartekjur, innlendar .....		451.484.909	440.814.347
Flutningsréttartekjur, erlendar .....		99.324.844	78.710.139
Upptökuréttartekjur .....		76.703.969	66.441.269
Aðrar tekjur .....		15.475.969	13.938.197
Sértekjur Tónmenntasjóða .....		29.588.761	24.393.359
		<u>672.578.452</u>	<u>624.297.311</u>
<b>Rekstrargjöld</b>			
Laun og launatengd gjöld .....		93.788.564	82.362.428
Ýmis rekstrarkostnaður .....		34.786.881	38.357.101
		<u>128.575.445</u>	<u>120.719.529</u>
<b>Hreinar tekjur eftir rekstrarkostnað .....</b>		544.003.007	503.577.782
Afskrift og niðurfærsla viðskiptakrafna .....	4	17.983.944	1.476.999
Eftirlaun .....	10	3.385.274	4.793.359
Gjaldfærðar fjárfestingar og endurbætur .....	2, 8	6.006.543	4.070.062
		<u>516.627.246</u>	<u>493.237.362</u>
<b>Fjármunatekjur og (fjármagnsgjöld)</b>			
Fjármunatekjur .....	6, 7	13.943.291	12.139.135
Fjármagnsgjöld .....	9	(990.584)	(963.643)
		<u>12.952.707</u>	<u>11.175.492</u>
<b>Hreinar tekjur ársins .....</b>		<u><u>529.579.953</u></u>	<u><u>504.412.854</u></u>

# Efnahagsreikningur

Eignir	Skýr.	31.12.2016	31.12.2015
<b>Fastafjármunir</b>			
<b>Varanlegir rekstrarfjármunir</b>			
Fasteign á Laufásvegi 40 .....	8, 9	96.800.000	91.500.000
Innréttingar, áhöld og tæki .....	8	6.256.000	4.881.000
		<u>103.056.000</u>	<u>96.381.000</u>
<b>Áhættufjármunir og langtímakröfur</b>			
Verðbréfasjóður .....	7	69.131.424	68.398.145
Skuldabréfaeign .....		6.231.725	6.242.583
		<u>75.363.149</u>	<u>74.640.728</u>
<b>Fastafjármunir</b>		<u>178.419.149</u>	<u>171.021.728</u>
<b>Veltufjármunir</b>			
<b>Skammtímakröfur</b>			
Viðskiptakröfur .....	4	235.941.728	236.227.743
Aðrar kröfur og fyrirframgreiðslur .....		33.449.800	19.752.503
		<u>269.391.528</u>	<u>255.980.246</u>
<b>Handbært fé</b>			
Bankainnstæður .....	5	215.769.869	153.819.585
		<u>215.769.869</u>	<u>153.819.585</u>
<b>Veltufjármunir</b>		<u>485.161.397</u>	<u>409.799.831</u>
<b>Eignir</b>		<u><u>663.580.546</u></u>	<u><u>580.821.559</u></u>

# 31. desember 2016

## Eigið fé og skuldir

	Skýr.	31.12.2016	31.12.2015
<b>Eigið fé</b>			
<b>Annað eigið fé</b>			
Endurmatsreikningur .....	13. 1	97.269.322	90.594.322
Ferðastyrkjasjóður .....	13. 2	46.361.570	45.454.570
Óráðstafað eigið fé .....	13. 3	304.935.469	300.707.132
		<u>448.566.361</u>	<u>436.756.024</u>
<b>Bundið eigið fé vegna sjóða</b>			
Menningarsjóður .....	12. 1	754.721	664.752
Nótnasjóður .....	12. 2	2.839.479	(876.243)
Hljóðritasjóður .....	12. 3	1.946.820	466.675
Tónskáldasjóður Rásar 2 .....	12. 4	8.014.887	6.033.767
Tónskáldasjóður 365 .....	12. 5	(70.000)	(670.000)
		<u>13.485.907</u>	<u>5.618.951</u>
<b>Eigið fé</b>		<u>462.052.268</u>	<u>442.374.975</u>
<b>Skuldir</b>			
<b>Langtímaskuldir</b>			
Minningarsjóður .....		1.903.774	3.218.254
Eftirlaunaskuld og -skuldbinding .....	10	9.000.000	9.000.000
Næsta árs eftirlaunagreiðslur .....	10	(3.500.000)	(3.300.000)
		<u>7.403.774</u>	<u>8.918.254</u>
<b>Skammtímaskuldir</b>			
Ógreidd úthlutun .....		179.411.923	100.447.589
Aðrar skammtímaskuldir .....		11.212.581	25.780.741
Næsta árs eftirlaunagreiðslur .....	10	3.500.000	3.300.000
		<u>194.124.504</u>	<u>129.528.330</u>
<b>Skuldir</b>		<u>201.528.278</u>	<u>138.446.584</u>
<b>Eigið fé og skuldir</b>		<u><u>663.580.546</u></u>	<u><u>580.821.559</u></u>

## Yfirlit um sjóðstreymi ársins 2016

	Skýr.	2016	2015
<b>Uppruni handbærs fjár</b>			
<b>Frá rekstri</b>			
Innborgaðar tekjur .....		634.515.968	592.935.615
Innborgaðar fjármunatekjur .....		10.474.374	8.188.728
Innborgaðar tekjur		<u>644.990.342</u>	<u>601.124.343</u>
Útborguð rekstrargjöld .....		(134.005.638)	(117.901.257)
Útborguð fjármagnsgjöld .....		(905.064)	(815.350)
Greidd eftirlaun .....		(3.385.274)	(4.793.359)
Greiddar innréttingar og tæki og hugbúnaður .....		(6.006.543)	(4.070.062)
Útborguð gjöld		<u>(144.302.519)</u>	<u>(127.580.028)</u>
Handbært fé frá rekstri .....		500.687.823	473.544.315
<b>Önnur fjáröflun</b>			
Innleyst verðbréf og bundnar bankainnistæður .....		2.538.686	1.720.383
Uppruni handbærs fjár		<u>503.226.509</u>	<u>475.264.698</u>
<b>Ráðstöfun handbærs fjár</b>			
<b>Önnur ráðstöfun</b>			
Greidd úthlutun STEFs .....		(380.791.420)	(382.274.301)
Greidd úthlutun sjóða .....		(58.121.805)	(61.209.802)
Greidd úthlutun úr ferðastyrkjasjóði .....		(2.363.000)	(1.940.000)
Ráðstöfun handbærs fjár		<u>(441.276.225)</u>	<u>(445.424.103)</u>
Aukning handbærs fjár .....		61.950.284	29.840.595
Bankainnstæður í ársbyrjun .....	5	<u>153.819.585</u>	<u>123.978.990</u>
Bankainnstæður í árslok .....	5	<u>215.769.869</u>	<u>153.819.585</u>



# Skýringar

## Reikningsskilaaðferðir

1. Ársreikningurinn er í meginatriðum gerður eftir sömu reikningsskilaaðferðum og árið áður.
2. Keypt áhöld og tæki og endurbætur fasteignar eru jafnan gjaldfærð í rekstrarreikningi en við endurmat varanlegra rekstrarfjármuna er tekið tillit til nýrra eigna (sbr. skýr. nr. 8).
3. Fasteignir og varanlegir rekstrarfjármunir eru endurmetnir og færðir upp, sbr. skýringu nr. 8. Önnur áhrif almennra verðlagsbreytinga á rekstur og efnahag eru ekki reiknuð í ársreikningnum.
4. Viðskiptakröfur, víxileignir og viðskiptaskuldabréf eru færðar niður í efnahagsreikningi samkvæmt mati stjórnenda á innheimtanleika þeirra. Ekki er um endanlega afskrift að ræða, heldur er myndaður mótreykingur, sem mæta á þeim kröfum sem kunna að tapast.
5. Sjóðstreymi er hluti af ársreikningnum. Sjóðstreymið á að sýna hvað breytir handbæru fé á árinu. Til handbærs fjár teljast óbundnar bankainnstæður og sjóður.
6. Eignir og skuldir í erlendum gjaldmiðlum eru umreiknaðar í íslenskar krónur á því gengi sem skráð var í árslok. Verðtryggðar eignir og skuldir eru færðar upp miðað við vísitölu í árslok. Verðbréf eru eignfærð á markaðsverði í árslok.

## Fastafjármunir

7. Langtímakröfur og verðbréf:

Verðbréfaeign STEFs samanstendur af markaðsverðbréfum og bankainnstæðum sem eru í fjárvörslu hjá Íslandsbanka. Verðbréfin eru metin og eignfærð á skráðu markaðsverði þeirra í árslok. Samsetning verðbréfasjóðsins í árslok er að meginhluta innlendir skuldabréfasjóðir og bankareikningar. Í lok árs var ekkert í hlutabréfasjóðum. Verðbréfaeignin er öll færð undir liðnum áhættufjármunir og langtímakröfur í efnahagsreikningi, en eignina er mögulegt að innleysa á verðbréfamarkaði á hverjum tíma.

Verðbréfsjóðseign og bundnar bankainnstæður eru færðar meðal langtímameigna. Breyting ársins er 0,7 mkr og skýrist aðallega af 2,7 mkr útborgun af verðbréfasjóð og af ávöxtun ársins sem var nettó um 3,3 mkr. eftir kostnað og fjármagnstekjuskatt.

	Staða 01 01	Breyting	Staða 31 12
Verðbréfaeign .....	68.398.145	733.279	69.131.424

## 8. Fasteignir og lausafjármunir:

Innréttingar, áhöld og tæki eru metin þannig að kostnaðarverð eigna frá fyrra ári og keyptra eigna á árinu er framreiknað til ársloka með breytingu byggingavísitölu og síðan niðurfært um fyrmingarhlutfall sem samsvarar áætluðum endingartíma hverrar eignar. Viðbætur ársins eru gjaldfærðar í rekstrarreikningi.

Eignarhluti STEFs í fasteigninni á Laufásvegi 40 er endurmetin um breytingu á fasteignamati milli ára. Hækkun fasteignamats á árinu var um 5,8%. Afskriftir fasteignar eru ekki tilfærðar í ársreikninginn. Félagið á húseignina Laufásvegur 40 á móti F.T.T. og T.Í. Eignarhluti STEFs er 76%.

Varanlegir rekstrarfjármunir og endurmat þeirra greinast þannig:

	Fasteignin Laufásvegur 40	Húsgögn og tæki á skrifstofu	Samtals
Bókfært 01.01.....	91.500.000	4.881.000	96.381.000
Endurmat á árinu.....	5.300.000	1.375.000	6.675.000
Bókfært verð 31.12.....	96.800.000	6.256.000	103.056.000

Brunabótamat hússins er alls 75,4 mkr en af því er hlutdeild STEFs 76%, eða 57,3 mkr og fasteignamat hússins og lóðar alls er 127,4 mkr og hlutdeild STEFs í fasteignamati er 96,8 mkr.

## Langtímaskuldir

### 9. Veðskuldir

Engar veðskuldir eru í árslok.

### 10. Eftirlaunaskuldbinding

Eftirlauna- og lífeyrissjóður starfsmanna STEFs er í umsjá og á ábyrgð þess. Einn sjóðsaðili á réttindi í sjóðnum í árslok og fær greidd eftirlaun úr sjóðnum. Mat á eftirlaunaskuldbindingu sjóðsins er óbreytt frá fyrra ári. STEF ber ábyrgð á allri eftirlaunaskuldbindingunni, sem er færð meðal skulda.

Alls voru greidd eftirlaun til sjóðsfélaga að fjárhæð 3,4 mkr á árinu og gjaldfærð í rekstrarreikningi undir liðnum: "Greiddar eftirlaunaskuldbindingar". Áætlaður hluti STEFs í næsta árs eftirlaunagreiðslu kr. 3.500.000, og er færð til skammtímaskulda.

## Skattamál

### 11. Skattar vegna reikningsársins verða engir umfram það sem STEF hefur þegar greitt í fjármagnstekjuskatt af fjármunatekjum, sem færður er til lækkunar þeim.

## Tónmenntasjóðir

12. STEF hefur umsjá og vörslu sinni fimm tónmenntasjóði sem hafa hver sinn tilgang og reglur Samkvæmt úthlutunarreglum STEFs er lagt til framlag í Tónmenntasjóð sem er úthlutað til menningarmála. Aðrir sjóðir hafa sérstaka tekjustofna. Hluti eigin fjár STEFs er bundinn þessum sjóðum. Breyting á stöðu þeirra 1. janúar til 31. desember og hlutdeild í eigin fé greinist þannig:

12.1. Menningarsjóður:		2016	2015
Staða í ársbyrjun .....		664.752	1.267.380
Framlag STEFs .....	13.2	35.000.000	33.000.000
	Til úthlutunar	<u>35.664.752</u>	<u>34.267.380</u>
Tillag til T.Í. ....		(7.989.515)	(7.784.238)
Tillag til F.T.T. ....		(7.989.515)	(7.784.238)
Sértillag til T.Í. ....		0	(2.840.799)
Sértillag til F.T.T. ....		(276.973)	(2.532.033)
Framlag vegna Samtónn .....		(3.151.197)	(1.691.477)
Framlög vegna ÍTV .....		(2.066.927)	(2.266.667)
Framlag vegna "Reykjavík Loftbrú" .....		(1.500.000)	(1.500.000)
Framlag vegna "ÚTÓN" .....		(1.833.497)	(1.233.176)
Framlag í Hljóðritasjóð .....		(4.000.000)	(4.000.000)
Styrkir stjórnar .....		(5.370.000)	(1.970.000)
Framlag vegna Hörpu kvikmyndatónlistarverðlauna .....		(283.120)	0
Menningarnótt, tónleikar .....		(449.287)	0
	Úthlutað á árinu	<u>(34.910.031)</u>	<u>(33.602.628)</u>
	Staða í árslok	<u>754.721</u>	<u>664.752</u>
12.2. Nótñasjóður :			
Staða í ársbyrjun .....		(876.243)	666.139
Sértekjur frá Fjölís .....		6.887.922	4.312.618
	Til úthlutunar	<u>6.011.679</u>	<u>4.978.757</u>
Styrkir .....		(2.962.200)	(5.480.000)
Þóknun fyrir nefndarstörf .....		(210.000)	(375.000)
	Úthlutað á árinu	<u>(3.172.200)</u>	<u>(5.855.000)</u>
	Staða í árslok	<u>2.839.479</u>	<u>(876.243)</u>
12.3. Hljóðritasjóður :			
Staða í ársbyrjun .....		466.675	1.127.989
Framlag úr Menningarsjóði .....		4.000.000	4.000.000
Sértekjur frá I.H.M. vegna kapalútvarps .....		10.269.719	7.834.035
	Til úthlutunar	<u>14.736.394</u>	<u>12.962.024</u>
Styrkir .....		(7.600.000)	(7.240.000)
Erlend úthlutun vegna kapalútvarps .....		(4.949.574)	(5.015.349)
Þóknun fyrir nefndarstörf .....		(240.000)	(240.000)
	Úthlutað á árinu	<u>(12.789.574)</u>	<u>(12.495.349)</u>
	Staða í árslok	<u>1.946.820</u>	<u>466.675</u>

12.4. Tónskáldasjóður Rásar 2 :	2016	2015
Staða í ársbyrjun .....	6.033.767	4.837.061
Sértekjur vegna flutningsréttar frá RÚV .....	6.431.120	6.246.706
Til úthlutunar	<u>12.464.887</u>	<u>11.083.767</u>
Greiddir styrkir .....	<u>(4.450.000)</u>	<u>(5.050.000)</u>
Úthlutað á árinu	<u>(4.450.000)</u>	<u>(5.050.000)</u>
Staða í árslok	<u>8.014.887</u>	<u>6.033.767</u>

12.5. Tónskáldasjóður 365 :		
Staða í ársbyrjun .....	(670.000)	30.000
Sértekjur, framlag 365 .....	3.000.000	3.000.000
Sértekjur vegna flutningsréttar frá 365 .....	3.000.000	3.000.000
Til úthlutunar	<u>5.330.000</u>	<u>6.030.000</u>
Greiddir styrkir .....	<u>(5.400.000)</u>	<u>(6.700.000)</u>
Úthlutað á árinu	<u>(5.400.000)</u>	<u>(6.700.000)</u>
Staða í árslok	<u>(70.000)</u>	<u>(670.000)</u>
Tónmenntasjóðir alls	<u>13.485.907</u>	<u>5.618.951</u>

### Annað eigið fé

13.1. Endurmatsreikningur		
Staða í ársbyrjun .....		90.594.322
Endurmat, breyting fastafjármuna .....	2, 8	6.675.000
Endurmatsreikningur í árslok		<u>97.269.322</u>
		<u>80.271.322</u>
		<u>10.323.000</u>
		<u>90.594.322</u>

### 13.2. Ferðastyrkjasjóður

Árið 2003 var stofnaður sérstakur sjóður, Ferðastyrkjasjóður. Heimilt er að ráðstafa allt að 10% af eignum sjóðsins, miðað við hver áramót, til ferðastyrkja til handa rétt höfum og starfsfólki STEFs. Stofntillagið á árinu 2003 var 27,5 mkr. en eftir það er tillag ársins hlutfallslegt miðað við ávöxtun verðbréfasjóða STEFs, sem ma. standa á bak við þennan sjóð (sjá skýr 7). Á árinu og var ávöxtun sjóðsins um 3,3 mkr. á árinu, sem er fært sem tillag í Ferðastyrkjasjóð. Greiddir styrkir á árinu námu 2.4 mkr

Ferðastyrkjasjóður greinist þannig:

Staða í ársbyrjun .....	45.454.570	44.022.570
Tillag ársins (ávöxtun sjóðsins) .....	3.270.000	3.540.000
Ráðstöfun á árinu .....	<u>(2.363.000)</u>	<u>(2.108.000)</u>
Ferðastyrkjasjóður í árslok	<u>46.361.570</u>	<u>45.454.570</u>

### 13.3. Óráðstafað eigið fé

Til ráðstöfunar			
Óráðstafað eigið fé í ársbyrjun .....		300.707.132	275.698.845
Hreinar tekjur ársins .....		529.579.953	504.412.854
Sértekjur Tónmenntasjóða .....		(29.588.761)	(24.393.359)
	Til úthlutunar	<u>800.698.324</u>	<u>755.718.340</u>
Ráðstöfun			
Framlag í Menningarsjóð .....		(35.000.000)	(33.000.000)
Tillög í Ferðastyrkjasjóð .....	13. 2.	(3.270.000)	(3.540.000)
Úthlutun innanlands .....		(285.145.591)	(281.260.847)
Úthlutun til útlanda .....		(150.040.405)	(119.688.796)
NCB/NMP vegna tónlistar á Netinu .....		(22.306.859)	(17.521.565)
	Ráðstafað á árinu	<u>(495.762.855)</u>	<u>(455.011.208)</u>
	Óráðstafað eigið fé í árslok	<u>304.935.469</u>	<u>300.707.132</u>
	Annað eigið fé samtals	<u>448.566.361</u>	<u>436.756.024</u>